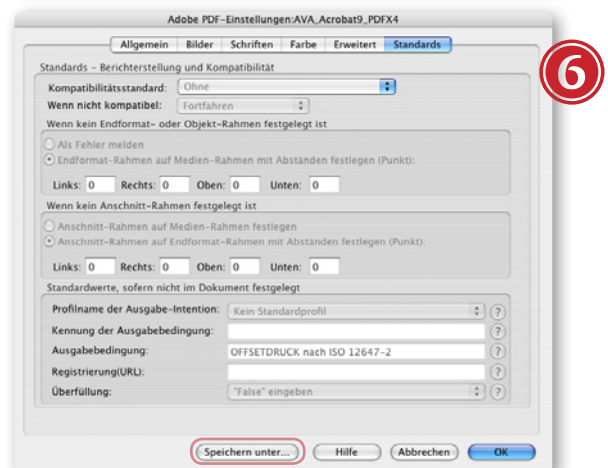
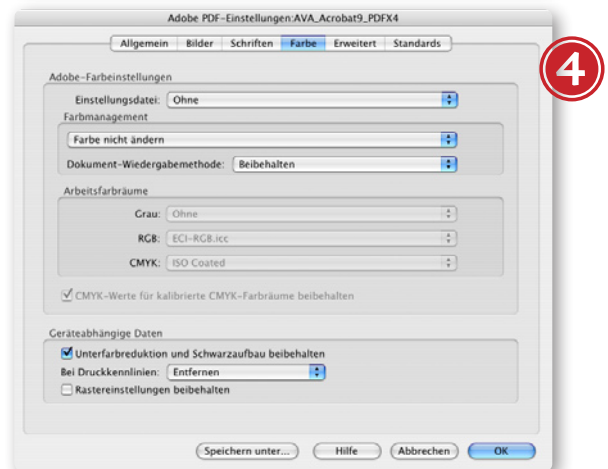
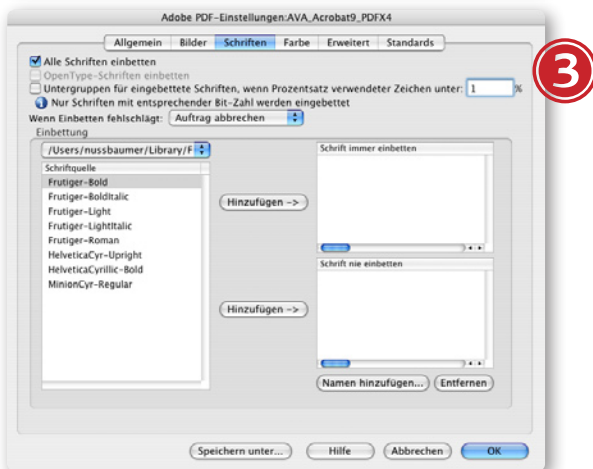
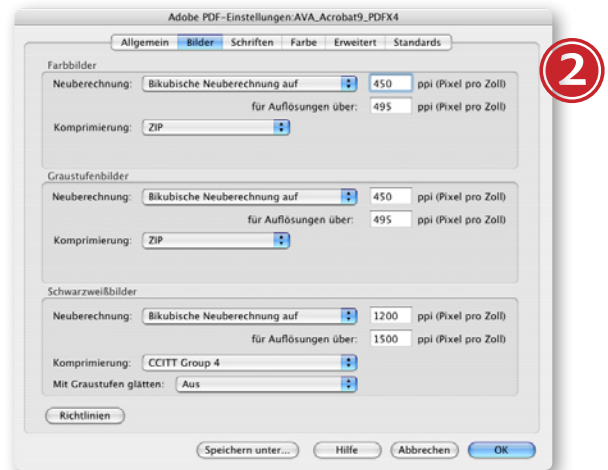
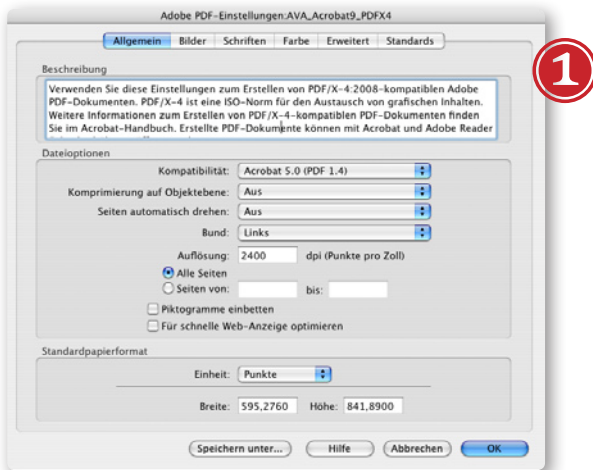


PrepressInfo ... Adobe PDF-Einstellungen für **Adobe Acrobat Distiller 9.0**

Damit Sie aus Ihren Postscript-Files perfekte Prepress-PDFs über den Distiller erstellen können, müssen Sie einige Konvertierungseinstellungen verändern. Sie adaptieren am besten das bestehende Acrobat-Setting „Druckausgabequalität“, denn dieses muss nur noch geringfügig verändert werden. Zuerst die Einstellung „Druckausgabequalität“ aktivieren, dann über das Menü „Voreinstellungen/Adobe-PDF bearbeiten...“ die Einstellungen nach untenstehenden Screenshots vornehmen.

Tip: Wenn Sie sich die Einstellungsadaption ersparen wollen, laden Sie sich einfach das AV+Astoria-Distiller-Setting von unserer Homepage (-> <http://www.av-astoria.at/pages/download>).



Zum Schluss speichern Sie das nunmehr optimierte Distiller-Setting bitte unter einem neuen Namen ab (z. B. „av_Acrobat9_PDFx4“).